

RUE PIERRE

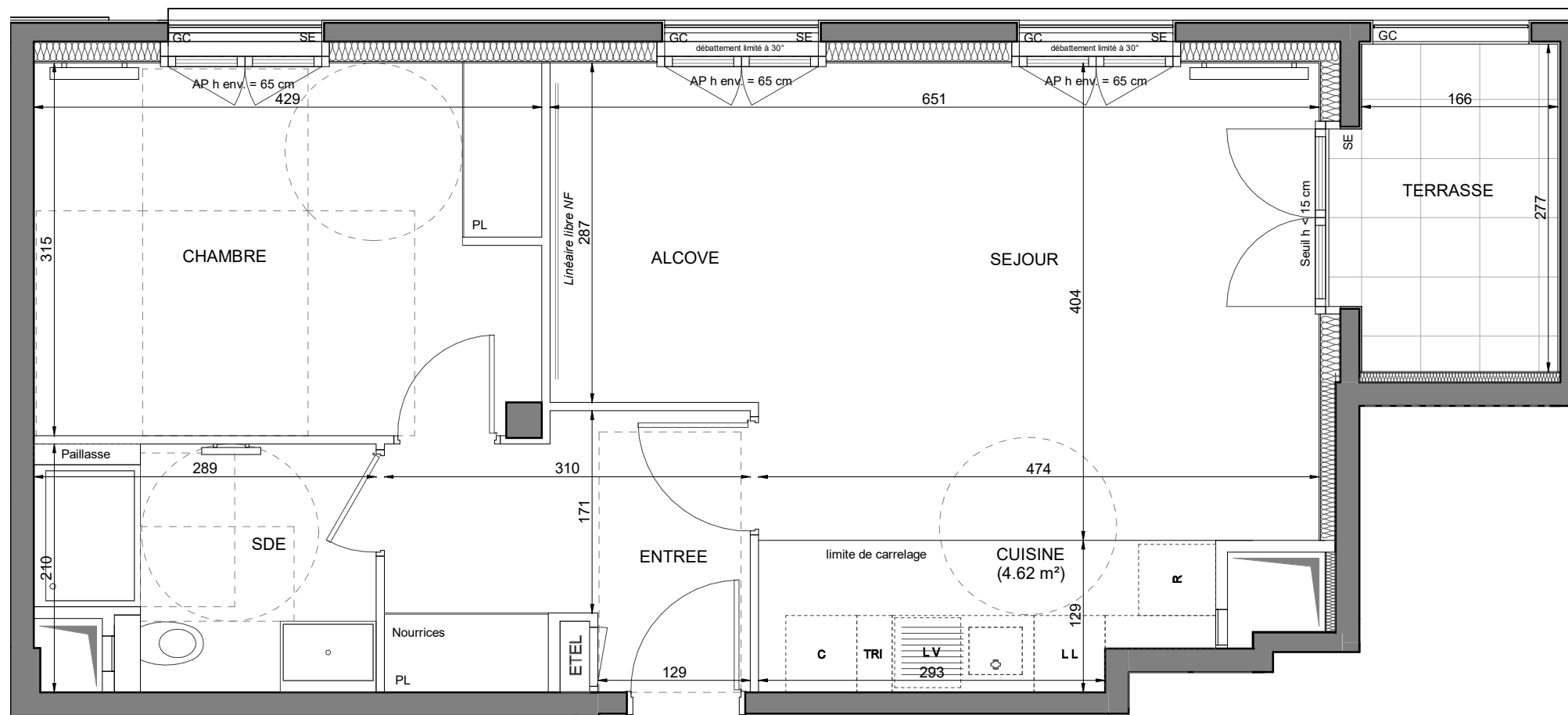


HALL B2

APPARTEMENT DE 2 PIECES ALCOVE

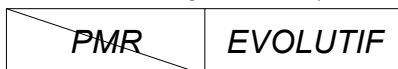
N° B2 023 au 2ème étage

ENTREE	6.70 m ²
SEJOUR/CUISINE	22.23 m ²
ALCOVE	6.58 m ²
CHAMBRE	13.40 m ²
SALLE D'EAU	5.57 m ²
SURFACE TOTALE HABITABLE	54.48 m²
TERRASSE	4.60 m ²
SURFACE TOTALE HABITABLE ET ANNEXE	59.08 m²

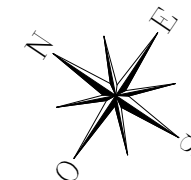


N° B2 023

Conformément à la réglementation, ce plan est :



Nota : Les surfaces des placards sont comprises dans celles des pièces où ils se situent. Des modifications sont susceptibles d'être apportées à ce plan en fonction des nécessités techniques et réglementaires de la réalisation, tant en ce qui concerne les dimensions libres que l'équipement. Les soffites, faux-plafonds, retombées, gaines techniques, canalisations, trappes de visite, descentes d'eaux pluviales, équipements électriques, ne sont pas systématiquement représentés ou le sont à titre indicatif. Les dimensions et les implantations des appareils de chauffage, lorsqu'ils sont représentés, sont indicatifs et seront soumis à la conformité de l'étude thermique. La forme des jardins (pente, talus etc.) n'est pas toujours représentée ou l'est à titre indicatif. La végétation éventuellement représentée n'est pas contractuelle.



LEGENDE

AP	allège pleine		sèche-serviette
SE	store extérieur		radiateur
GC	garde corps	R	réfrigérateur
	soffite/faux plafond	LV	lave vaiselle
ETEL	esp tech elec du logt	LL	lave linge
PL	placard	C	cuisson
TRI	tri sélectif	-----	retombée de poutre



Indice - Mars 2023

Echelle : 0 0.5 1 2 m

be

baumschlager eberle
architekten