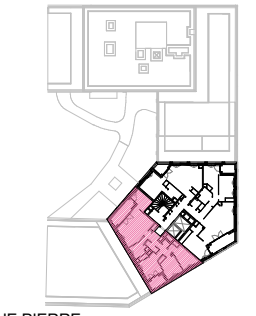
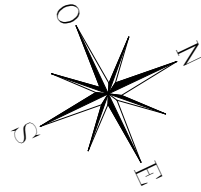
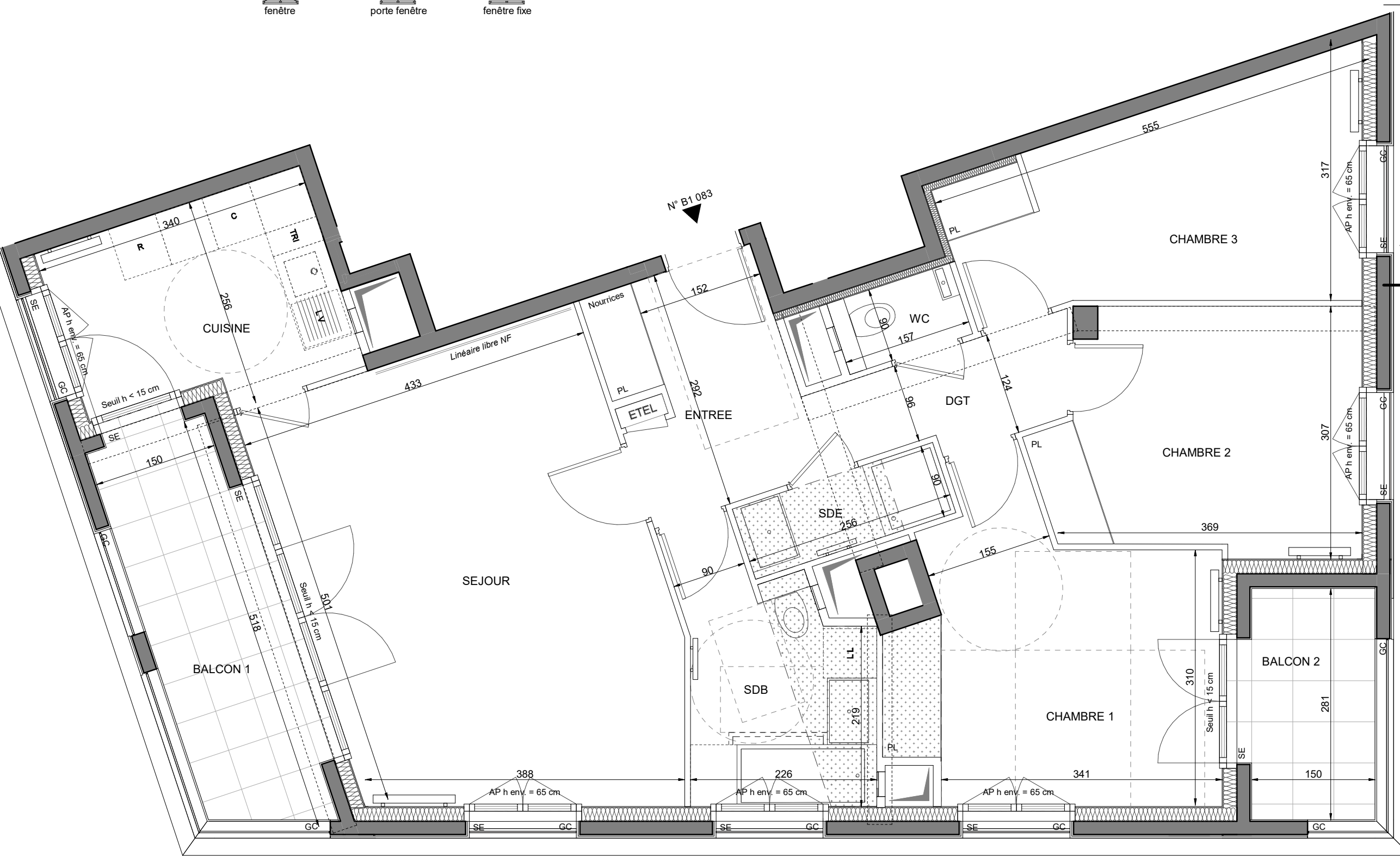


AP	allège pleine		sèche-serviette
SE	store extérieur		radiateur
GC	garde corps		R
	soffite/faux plafond		réfrigérateur
ETEL	esp tech elec du logt		LV
PL	placard		lave vaisselle
TRI	tri sélectif		LL
			lave linge
			C
			cuisson

			retombée de poutre



HALL B1
APPARTEMENT DE T4 PIECES
N° B1 083 au 8ème étage



Nota : Les surfaces des placards sont comprises dans celles des pièces où ils se situent. Des modifications sont susceptibles d'être apportées à ce plan en fonction des nécessités techniques et réglementaires de la réalisation, tant en ce qui concerne les dimensions libres que l'équipement. Les soffites, faux-plafonds, retombées, gaines techniques, canalisations, trappes de visite, descentes d'eaux pluviales, équipements électriques, ne sont pas systématiquement représentés ou le sont à titre indicatif. Les dimensions et les implantations des appareils de chauffage, lorsqu'ils sont représentés, sont indicatifs et seront soumis à la conformité de l'étude thermique. La forme des jardins (pente, talus etc.) n'est pas toujours représentée ou l'est à titre indicatif. La végétation éventuellement représentée n'est pas contractuelle.